

Hot Keno

[Introducere](#)

[Cum să Pariți](#)

[Funcție Gamble](#)

[Comenzi Joc](#)

[Reguli](#)

[Funcția Jackpot Cards](#)

[Întreruperi ale Jocului](#)

[Joc Responsabil](#)

[Procentul de Plată a Jucătorului](#)

Introducere

În Hot Keno, jucătorul alege de la 2 la 10 numere de pe tablă, în intervalul de la 1 la 80. În timpul jocului, se extrag 20 de numere. Câștigurile se plătesc conform tabelului de plăți, în funcție de numerele selectate de jucător care corespund cu numerele extrase.

Cum să Pariți

- O valoare nominală pentru pariu (valoare monedă) poate fi aleasă dând clic pe oricare din butoanele cu valori nominale.
- Pentru un pariu valabil, cel puțin două numere trebuie să fie selectate de pe tablă. Pariul pe joc este ales când oricare dintre cele 5 butoane de pariu (situate în mijlocul părții de jos a ecranului) este activat. Când jucătorul apasă un buton activ de pariu, un pariu este selectat și jocul este pornit simultan. Dacă jucătorul apasă oricare dintre butoanele de pariu rămase, se mai face doar o selecție pariu. Numai după a doua activare a aceluiași buton jocul pornește.
- Inițial, la deschiderea jocului, butonul cu cel mai mic pariu este întotdeauna selectat în mod implicit.
- Dacă atunci când se activează un câmp de pariu există o sumă care a fost câștigată, animația sumei câștigate în creștere din câmpul “Câștig” se oprește și întreaga sumă este vizualizată.

Dacă jucătorul utilizează un computer desktop sau un laptop, butoanele pentru miză mai pot fi activate și apăsând următoarele taste de pe tastatură: "C", "V", "B", "N" și "M". Apăsând tasta "C", se plasează miza cea mai mică, apăsând tasta "V", se plasează următoarea miză ș.a.m.d.

Funcție Gamble

În cazul unui câștig, jucătorului îi este dată posibilitatea de a accesa runda Gamble prin apăsarea butonului "Gamble".

Funcția Gamble se activează când ecranul Gamble este deschis și cartea din mijlocul ecranului este cu fața în jos și se aprinde intermitent în roșu și negru. Eticheta "Încercări Gamble Rămase" arată numărul de încercări pe care jucătorul le are pentru acest joc. Eticheta "Sumă Gamble" arată suma pe care jucătorul ar dori să o dubleze în jocul Gamble. Eticheta "Gamble Pentru Câștig" arată suma pe care un jucător o poate câștiga dacă ghicește culoarea cărții. Există două butoane de selectat: "Roșu" și "Negru". Când se selectează "Negru" sau "Roșu", cartea se mută în sus pe ecran și este păstrată ca istoric. Ultimele cinci cărți din sesiunea jucătorului sunt păstrate în secțiunea Istoric.

Dacă jucătorul a ghicit culoarea cărții, o carte nouă apare în mijlocul ecranului, cu fața în jos și se aprinde intermitent în roșu și negru. Acest proces continuă până când jucătorul ghicește greșit. Suma din câmpul "Sumă Gamble" este afișată în câmpul "Câștig". Dacă jucătorul dorește să încheie jocul "Gamble", activează butonul "Colecta". Ecranul se închide și suma din câmpul "Câștig" este transferată în câmpul "Balanță".

Dacă jucătorul nu ghicește culoarea cărții, jocul Gamble se termină, iar jucătorul pierde suma. Ecranul se închide. Suma din câmpul "Câștig" este pierdută, și nu se adaugă la Balanță.

Numărul de încercări de Gamble este limitat la 5.



Dacă jucătorul utilizează un computer desktop sau laptop, butoanele "Roșu" și "Negru" pot fi activate și apăsând tastele direcționale de pe tastatură: "⇒" pentru "Negru" și "⇐" pentru "Roșu".

Comenzi Joc

Următoarele câmpuri apar pe ecranul jocului Hot Keno:





- **"Sold/Credit"** - la activarea acestui câmp, jucătorul trece de la credit la moneda în care a ales să joace. Acest lucru este valabil și la trecerea de la monedă la credit. Activarea acestui buton este posibilă în toate etapele jocului;
- **"Câștig"** – acest câmp afișează suma totală câștigată din acel joc specific. Dacă butonul „Colectare” este apăsat în timp ce este activă animația sumei în creștere, animația se oprește și este afișată suma câștigată pentru acest joc;
- **"Ultimul câștig"** – acest câmp afișează ultima sumă câștigată în joc.






Următoarele butoane apar pe ecranul jocului Hot Keno:






Buton	Nume	Descriere
	Alegeți	Când este activat butonul „Alegeți”, se face o selecție a pariului.
	Pariu	La activarea acestui buton, se selectează combinația curentă de pe tablă și se plasează pariul. Odată selectată o combinație de numere, jucătorului i se oferă informații dinamice ale tabelului de plăți, care reprezintă un calcul în timp real al plăților pe baza numerelor selectate și a valorii pariului, arătând astfel câștigurile potențiale în funcție de numărul de numere selectate. Un pariu care a fost deja plasat nu poate fi retras. Butonul este inactiv când se extrag numerele.

	<p>Stop</p>	<p>Când butonul “Stop” este activat, cele 20 de numere sunt extrase deodată și butonul devine “Start” (în cazul în care nu există nicio combinație câștigătoare), și “Colecta” în cazul în care există o combinație câștigătoare. Extragerea simultană a numerelor începe prin activarea butonului "Spațiu" (de la tastatură).</p>
	<p>Colecta</p>	<p>La activarea butonului “Colecta” animația câștigurilor în creștere se oprește și în câmpul “Câștig” întreaga sumă câștigată este afișată, iar butonul primește statutul de “Pariu”.</p>
		
	<p>Start</p>	<p>Activând butonul „Start”, se plasează un pariu. Jucătorul poate ține apăsat butonul pentru a activa funcția de Extragere Turbo, care accelerează extragerea numerelor. Dacă o sumă a fost câștigată mai devreme, butonul „Start” este înlocuit cu butonul „Colectare”.</p>
	<p>Încasare Câștig</p>	<p>După activarea butonului "Încasare Câștig", întreaga sumă câștigată este transferată din câmpul "Câștig" în câmpul "Sold".</p>

	<p>Derulare rapidă înainte</p>	<p>Butonul de derulare rapidă înainte omite rapid animația.</p>
	<p>Gamble</p>	<p>Atunci când este activat, deschide ecranul Gamble.</p>
	<p>Setări</p>	<p>La activare, jucătorul poate alege valoarea denominării. Valoarea nominală selectată în prezent este afișată aici.</p>
	<p>Autoplay</p>	<p>Când butonul “Autoplay” este activat, jocul intră în modul Autoplay.</p>
	<p>Stop Auto</p>	<p>Când butonul “Stop Auto” este activat, modul de joc “Autoplay” se oprește. Butonul este activ doar atunci când jocul este în modul Autoplay.</p>
	<p>Ultimele Jocuri</p>	<p>Acest buton îi oferă jucătorului acces ușor la alte jocuri direct din jocul care se joacă în prezent.</p>
	<p>Valoare nominală</p>	<p>Afișează valoarea unui credit. Prin selectarea oricăreia dintre opțiunile</p>

		posibile, jucătorul activează valoarea afișată.
	Valoarea mizei	Suma afișată pe fiecare dintre butoanele "Valoare pariu" reprezintă suma totală pentru un pariu.
	Selecție aleatorie	<p>La activarea oricăruia dintre aceste butoane, este efectuată o selecție aleatorie a respectivului set de numere de pe tabel. Aceste butoane sunt inactive în timpul extragerii numerelor.</p> <p>Dacă există o sumă câștigată atunci când se apasă acest buton, suma se adaugă la soldul jucătorului și el/ea nu poate să mai parieze această sumă în modul gamble.</p>
	Amestecare	<p>La activarea acestui buton, jucătorul amestecă combinația curentă de pe tabel. Acest buton este inactiv în timpul extragerii numerelor.</p> <p>Dacă există o sumă câștigată atunci când se apasă acest buton, suma se adaugă la soldul jucătorului și el/ea nu poate să mai parieze această sumă în modul gamble.</p>
	Ștergere	La activarea acestui buton, sunt eliminate toate numerele de pe tabel. Acest buton este inactiv în timpul extragerii numerelor.

		Dacă există o sumă câștigată atunci când se apasă acest buton, suma se adaugă la soldul jucătorului și el/ea nu poate să mai parieze această sumă în modul gamble.
	Setările jocului	"Setările jocului" se află în meniul „Setări”. De acolo, jucătorul poate activa/dezactiva opțiunile de "Modul mâna stânga" (doar pentru dispozitivele mobile), "Extragere rapidă" și "Muzică de fundal”.
	Setări autoplay	"Setări autoplay" se află în meniul "Setări". De acolo jucătorul poate defini condițiile modului Autoplay.
	Setări pariu	La activarea acestui buton, se deschide ecranul "Setări pariu". De aici, jucătorul poate schimba valoarea nominală și valoarea pariului.
	Debursare	Butonul „Debursare” se află în meniul „Setări”. Când este activat, acest buton deschide tabelele plăților.
	Ajutor	“Ajutor”este localizat în interiorul meniului “Setări”. Atunci când este activat, acest buton deschide fișierul de ajutor.

	Închide	Când este activat, acest buton readuce jucătorul la ecranul principal.
	Meniu	Prin apăsarea butonului „Meniu”, jucătorul poate intra în „Setări pariu”, „Setări joc automat”, „Setări joc”, tabelul de plăți și ecranele de ajutor.
	Controlul sunetului	La activarea butonului, sunetul jocului este pornit/oprit, în funcție de starea sa anterioară.
	Controlul dimensiunii ecranului	La activarea butonului, ecranul fie se extinde, fie își reduce dimensiunea, în funcție de starea sa curentă.
	Ieșire	Activând acest buton, jucătorul părăsește jocul. Butonul este inactiv când se extrag numerele. Dacă o sumă este câștigată în timpul activării butonului, suma câștigată este adăugată la soldul jucătorului și jocul este închis.

În partea de jos a ecranului jocului, jucătorul poate vizualiza și numărul jocului și ceasul.

Toate valorile din tabelul de mai sus au doar caracter ilustrativ.

Dacă jucătorul utilizează un computer desktop sau laptop, apăsând tasta "Spațiu" pe tastatură poate determina pornirea sau oprirea rotirii roletelor, în funcție de starea actuală a jocului. De asemenea, mai poate și opri animația sumei în creștere, dacă aceasta este activă. Apăsând tasta "X" se deschid opțiunile pentru valoarea nominală. Jucătorul poate utiliza tastele "C", "V", "B" și "N" de pe tastatură pentru a selecta o anumită valoare nominală. Apăsând tasta "C", se selectează valoarea nominală cea mai mică, apăsând tasta "V", se selectează următoarea valoare ș.a.m.d. Apăsând tastele "←" sau "→" se poate activa și butonul "Gamble". Apăsând tasta "Z" se deschid opțiunile pentru modul de Autoplay (dacă este activ). Jucătorul poate utiliza tastele "C", "V", "B" și "N" de pe tastatură pentru a selecta o anumită număr de rotiri. Jucătorul poate ieși din joc și apăsând simbolul " ," de pe tastatură. Când jucătorul se află în ecranul Setările Jocului, tastele rapide pentru miză și valoare nominală, precum și pentru Autoplay, sunt dezactivate.

Reguli

- Castigurile sunt afisate în Tabel de plată.
- Defecțiunile anulează toate plățile și jocurile.
- Pariu Min./Max: Configurable per Operator

Funcția Jackpot Cards

Jackpot Cards este o funcție care se activează aleatoriu și este disponibilă când se joacă orice joc care o conține.

Jackpot Cards este o funcție de joc cu patru niveluri. Fiecare nivel este ilustrat printr-o culoare de cărți de joc:

- TREFLĂ – Nivelul 1 (cea mai joasă valoare);
- CARO – Nivelul 2;
- CUPĂ – Nivelul 3;
- PICĂ – Nivelul 4 și cel mai înalt.

Fiecare valoare și valută pentru un nivel în **Jackpot Cards** este afișată pe partea dreaptă a simbolului de carte care îi corespunde.

Contribuția la fiecare nivel este calculată în baza unui procent din pariul jucătorului. Nu se deduce nicio sumă din pariul jucătorului.

- DECLANȘARE

Funcția **Jackpot Cards** poate fi declanșată la întâmplare, după ce un joc individual este finalizat și toate câștigurile rezultate sunt colectate. Când **Jackpot Cards** este declanșat, jucătorului i se garantează în mod automat unul dintre nivelurile funcției.

Jackpot Cards se joacă peste jocul de bază și nu încheie jocul de bază. Funcția de Joc Automat se oprește automat după activarea rundei **Jackpot Cards**. După finalizarea acesteia, jocul care se juca înainte de activarea funcției **Jackpot Cards** este reluat.

- REGULI ȘI COMENZI

Odată declanșat, jucătorul este dus în funcția jocului **Jackpot Cards**, unde este afișat un cadrul de selecție format din 12 cărți cu fața în jos. Jucătorul selectează niște cărți pe ecran până ce se vor afișa 3 cărți cu simboluri identice. Nivelul **Jackpot Cards** acordat este cel care corespunde simbolului afișat. Valoarea câștigului va corespunde sumei acumulate în momentul în care se dezvăluie ultimul simbol de aceeași culoare. Pentru a finaliza **Jackpot Cards**, jucătorul are opțiunea de a apăsa pe butonul "Colecta", adăugând astfel câștigurile funcției jocului soldului său total. Jucătorul are o șansă rezonabilă de a câștiga cel mai înalt nivel al funcției cu oricare dintre pariurile de calificare, de fiecare dată când intră în funcția jocului **Jackpot Cards**. Cu toate acestea, cu cât este mai mare pariul de calificare în jocul de bază, cu atât este mai mare șansa de a intra în funcția jocului și de a câștiga oricare dintre niveluri.

Pariuri de calificare: Configurable per Operator

- CONEXIUNE LA INTERNET LENTĂ ȘI DECONECTARE

O conexiune la Internet lentă ar putea provoca o întârziere și arăta valori acordate vechi.

Funcția **Jackpot Cards** susține recuperarea în caz de deconectare.

- CÂȘTIGĂTORI

Dacă este acordat oricare dintre câștigurile **Jackpot Cards**, toți jucătorii care joacă funcția vor fi notificați pe ecran cu privire la petrecerea evenimentului.

Înteruperi ale Jocului

- Recuperarea Completă a Jocului

În cazul în care jocul este întrerupt din cauza pierderii unei conexiuni, la următoarea accesare a jocului de către jucător, jocul neterminat va fi automat reluat cu setările avute în momentul imediat de dinaintea întreruperii.

- Anularea jocului

În cazul în care jocul a fost anulat din cauze independente de jucător, momentul anulării este considerat finalul jocului. Orice sume acumulate vor fi returnate automat jucătorului.

Joc Responsabil

- Instrucțiuni pentru folosirea funcției de autoplay

Apăsând butonul “Autoplay”, pot apărea mai multe opțiuni suplimentare pentru numărul de extrageri. Jucătorul trebuie să activeze una dintre acestea, activând astfel funcția de Autoplay. În timpul funcției de Autoplay, numărătoarea inversă a extragerilor rămase poate fi vizualizată în interiorul butonului “Stop auto” și, odată atinsă valoarea zero, funcția de Autoplay se va dezactiva automat. Jucătorul are posibilitatea de a dezactiva în orice moment funcția de Autoplay apăsând butonul “Stop auto”.

Procentul de Plată a Jucătorului

Câștigul mediu pentru jucător în Hot Keno joc este 94.48%.

Hot Keno v: 1.0.0